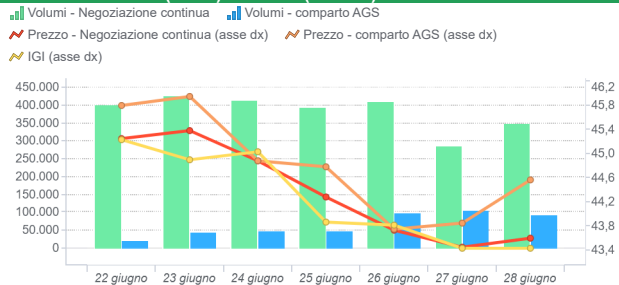


### Mercato del giorno prima (MGP-GAS)

	Prezzo (€/MWh)	Prezzo var.	Prezzo minimo	Prezzo massimo	Volumi Tot. (MWh)	Volumi var	Volumi prod. giornalieri	Volumi prod. WE	Volumi prod. WD
<b>Negoziazione continua</b>	44,37	-0,9%	42,50	47,00	2.721.000	-0,5%	2.157.720	503.760	59.520

	Prezzo (€/MWh)	Prezzo var	Prezzo minimo	Prezzo massimo	Volumi Tot. (MWh)	Volumi var	Acquisti SRG (MWh)	Vendite SRG (MWh)
<b>Comparto AGS</b>	44,80	0,1%	43,76	45,95	442.464	43,9%	442.464	0

### MGP- Volumi (MWh) e Prezzi (€/MWh) andamento settimanale



### Mercato infragiornaliero (MI-GAS)

	Prezzo (€/MWh)	Prezzo var.	Prezzo minimo	Prezzo massimo	Volumi Tot. (MWh)	Volumi var
<b>Negoziazione continua</b>	44,95	1,0%	40,10	46,85	849.192	59,0%

	Prezzo (€/MWh)	Prezzo var	Prezzo minimo	Prezzo massimo	Volumi Tot. (MWh)	Volumi Var	Acquisti SRG (MWh)	Vendite SRG (MWh)
<b>Comparto AGS</b>	-	-	-	-	-	-	-	-

### MI - Volumi (MWh) e Prezzi (€/MWh) andamento settimanale



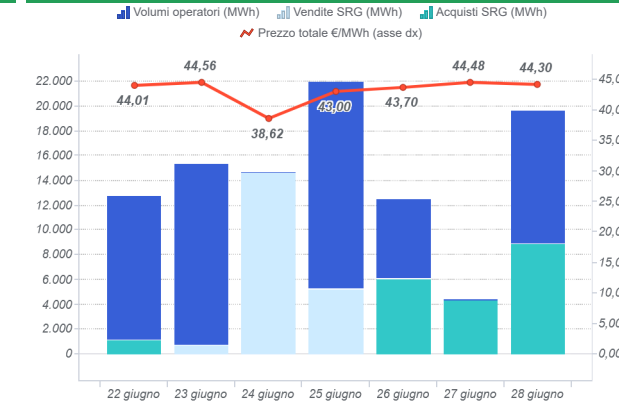
### Mercato del gas in stoccaggio (MGS-GAS)

Prezzo €/MWh (1)	25	26
Stogit	44,38	43,24
Stogit Adriatica	-	-
<b>Totale</b>	<b>44,38</b>	<b>43,24</b>

Volumi MWh	25	26
Stogit	68.421	100.842
Stogit Adriatica	0	0
<b>Totale</b>	<b>68.421</b>	<b>100.842</b>

Attività SRG. MWh	25	26
<b>Acquisti</b>	<b>17.445</b>	<b>20.184</b>
Bilanciamento (2)	17.445	20.184
Altre finalità (3)	-	-
Operativo	-	-
<b>Vendite</b>	<b>13.456</b>	<b>5.840</b>
Bilanciamento (2)	13.456	5.840
Altre finalità (3)	0	0
Operativo	-	14.600

### MGS-GAS andamento settimanale

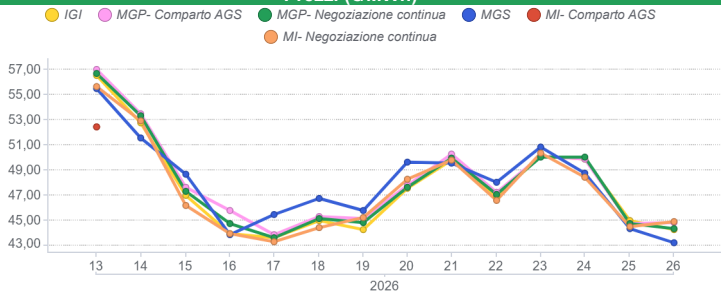


1) Il prezzo "Totale" è calcolato come media ponderata dei prezzi per i volumi complessivamente scambiati presso ciascun sistema di stoccaggio.

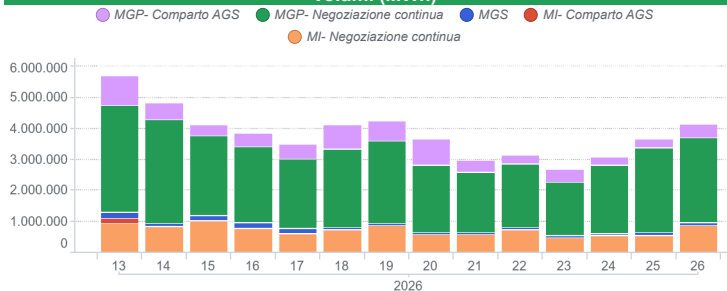
2) Per gestire in sicurezza eventuali scostamenti previsti tra immissioni e prelievi complessivi della rete ai sensi dell'art. 2.5 dell' Allegato A della delibera AEEGSI 312/2016/R/gas

3) Compravendite di gas in stoccaggio effettuate da Snam Rete Gas (SRG) diverse da "Bilanciamento"

### Prezzi (€/MWh)



### Volumi (MWh)



### Mercato a termine (MT-GAS)

Prodotto	Prezzo minimo (€/MWh)	Prezzo massimo (€/MWh)	Prezzo di controllo*	Prezzo di controllo var. (%)	Negoziazioni	Volumi (MWh/g)	OTC Registrazioni	OTC Volume	Volumi Tot	Variazione %	Posizioni aperte (MWh)*	Posizioni aperte (MWh/g)*
M-2026-07			51,46	0,0%	0,00	0,00	0,00	0,00	0,00	0,00	0,00	0,00
M-2026-08			41,99	-15,1%	0,00	0,00	0,00	0,00	0,00	0,00	0,00	0,00
Q-2026-03			48,46	0,0%	0,00	0,00	0,00	0,00	0,00	0,00	0,00	0,00
Q-2026-04			40,36	-18,2%	0,00	0,00	0,00	0,00	0,00	0,00	0,00	0,00
Q-2027-01			43,57	-16,6%	0,00	0,00	0,00	0,00	0,00	0,00	0,00	0,00
Q-2027-02			36,48	-8,8%	0,00	0,00	0,00	0,00	0,00	0,00	0,00	0,00
WS-2026/2027			42,50	-17,9%	0,00	0,00	0,00	0,00	0,00	0,00	0,00	0,00
SS-2027			35,80	-3,7%	0,00	0,00	0,00	0,00	0,00	0,00	0,00	0,00
CY-2027			37,06	-5,3%	0,00	0,00	0,00	0,00	0,00	0,00	0,00	0,00
BoM-2026-06			50,00	-0,6%	0,00	0,00	0,00	0,00	0,00	0,00	0,00	0,00
BoM-2026-07			51,68		0,00	0,00	0,00	0,00	0,00	0,00	0,00	0,00
M-2026-09			43,99	-11,4%	0,00	0,00	0,00	0,00	0,00	0,00	0,00	0,00
M-2026-10			42,63		0,00	0,00	0,00	0,00	0,00	0,00	0,00	0,00
Q-2027-03			34,83		0,00	0,00	0,00	0,00	0,00	0,00	0,00	0,00

\* Riferito all'ultima sessione di contrattazione della settimana